

EVALUATIONS DIAGNOSTIQUES

GS

JANVIER 2015

Nom de l'élève :

Prénom de l'élève :

Date de naissance :

Ecole :

Réseaux Cholet-Maulévrier

Connaissance des lettres de l'alphabet

Exercice 1

Entoure les lettres dictées.

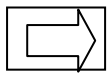
M	T	R	U	O
S	A	L	I	P

item 1 item 2 item 3 item 4 item 5

Familiarisation avec le monde de l'écrit


Exercice 2

Reconnaitre différents éléments correspondants au vocabulaire de l'apprenti lecteur.




A e 2
c

Entourer le chiffre.

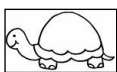


6 B ? +

Entourer la lettre.

 123 Noël
--

Entourer le mot.



item 6 item 7 item 8

Discrimination visuelle

Exercice 3

Entoure ce qui est pareil que le modèle.

6

6 9 9 6 9

<

> < < > <

bq

bp bq bq bq bd

nu

uu un nn nu nu

**Activités
graphiques**

Exercice 4

Continue



comme le modèle.

item 13




item 14



item 15

Dessine un rond comme le modèle.



item 16

1 3 6

Ecris comme le modèle.

item 17

E C O L E

item 18

Ecris ton prénom en capitale d'imprimerie.

item 19

Si tu sais, écris ton prénom en attaché.

Phonologie

Exercice 5 **Dénombrer les syllabes d'un mot :**

Mot 1 (d' une syllabe) :item 20

Mot 2 (de deux syllabes) :item 21

Mot 3 (de trois syllabes) :..... item 22

Exercice 6 **Montre la case de la syllabe « » :**

Mot proposé

→	→
---	---

item 23

Mot proposé

→	→	→
---	---	---

item 24

Mot proposé

→	→	→	→
---	---	---	---

item 25

Exercice 7 **Dis-moi la syllabe qui est dans cette case :**

Mot proposé

→	→
---	---

Mot proposé

	→	→	→
--	---	---	---

item 27

Mot proposé

	→	→	→	→
--	---	---	---	---

item

COMPRENDRE ET EXECUTER DES CONSIGNES

Exercice 8 :

1. Trouve le plus petit pirate, colorie ses yeux en bleu.
2. Trouve les trois arbres, colorie les feuilles en vert.
3. Trouve le pirate qui n'a pas de chapeau, entoure-le.
4. Trouve le coffre qui est fermé, mets une croix dessus.
5. Colorie les pièces qui sont tombées dans le sable.
6. Dessine un bateau sur la mer.

item 29


item 30

item 31

item 32

item 33






item 34



Compréhension orale d'une histoire

Exercice 9 :

7. Voici des images de l'histoire. Il y a une image qui ne va pas avec l'histoire. Barre-la.




item 35

8. Maintenant, regarde les images qui restent. Entoure celle qui raconte le début.

item 36


9. Je vais poser des questions, entoure la bonne réponse.

1. De qui parle l'histoire ?



2. Quand se passe cette histoire ?

item 37




3. Où se sont perdus les deux petits lapins ?

item 38



4. Où se sont-ils installés ?

item 39




item 40

Espace


Exercice 10

Entoure le camion qui est devant une voiture :



item 41

Entoure le chien qui est entre les sapins :



item 42

Entoure la chaussure qui est au-dessous d'une casquette :



item 43

Exercice 11

L'élève sait lire et donc compléter un tableau à double-entrée comprenant 16 cases.

(matériel de votre classe)

Item 44

Temps




Exercice 12

Remets en ordre les images de l'histoire. Colle les images sur la dernière page de ton livret.



item 45

Exercice 13




Entoure en rouge ce qui se passe le matin avant de partir à l'école.



Entoure en bleu ce qui se passe le midi.

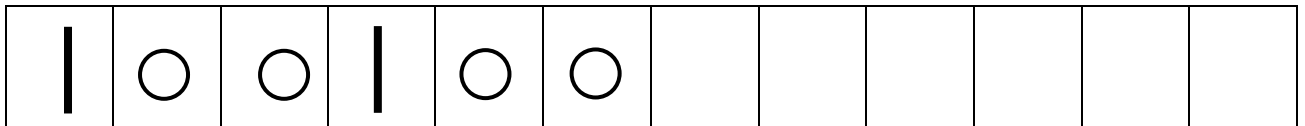


Entoure en jaune ce qui se passe l'après-midi.



item 46

Exercice 14 Continue le rythme ci-dessous :





item 47

Numération

Exercice 15

Compte les objets :



1	2	3	4	5	6	7	8	9	10
---	---	---	---	---	---	---	---	---	----


item 48 item 49

Exercice 16

Dessine des collections :



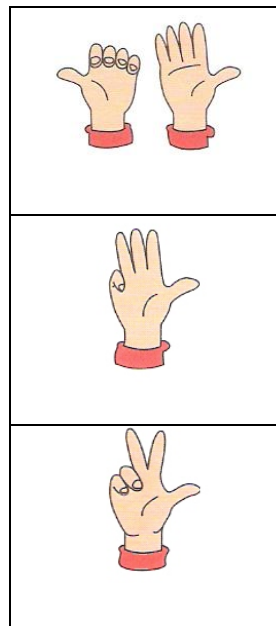
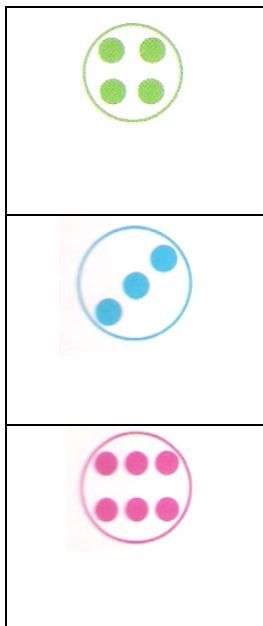
item 50



item 51

Exercice 17

Relie les nombres qui vont ensemble :



item 52 item 53 item 54

Exercice 18

Entoure les nombres dictés :

2 9 5 10 6
4 7 1 8 3

item 55







item 56

item 57

item 58

Exercice 19

Dessine un œuf pour chaque poule :



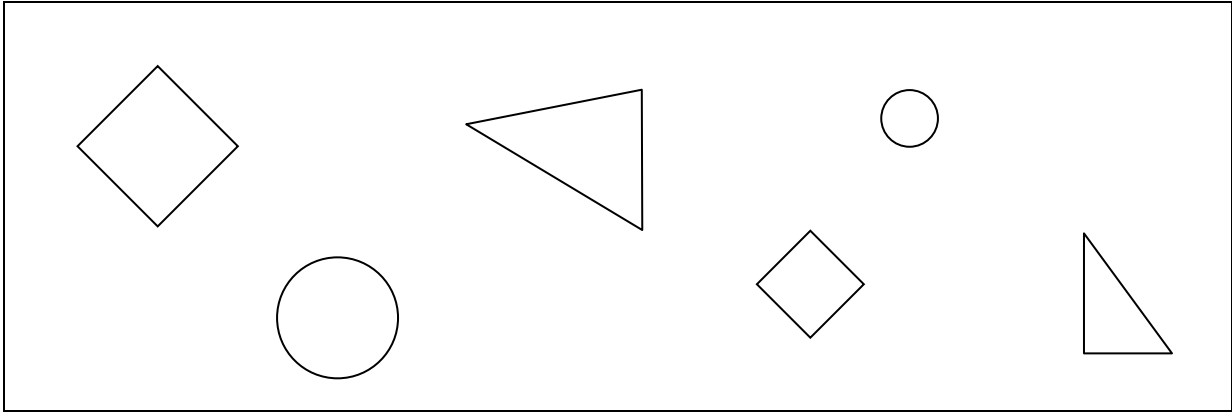
item 59

Connaissance des formes

Exercice 20

Colorie en jaune les ronds**item 60**


Colorie en rouge les carrés**item 61**



Ordre de grandeur


Exercice 21

Colle les ours du plus petit au plus grand :



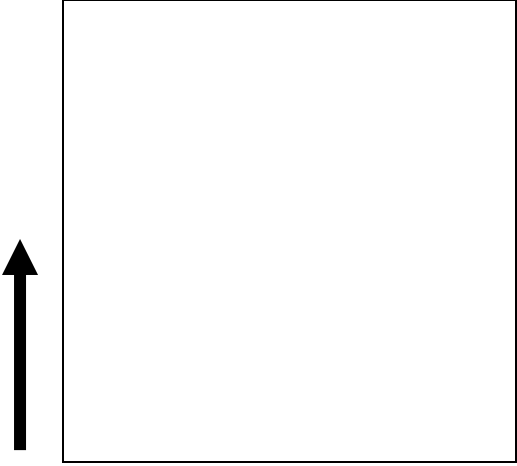
item 62





Exercice 12

Remets en ordre les images de l'histoire.



item 45